



Vocaroo



Vocaroo - The premier voice recording service.

Upload 

Cliquez sur le bouton rouge
enregistrement





Autoriser « vocaroo.com » à utiliser votre micro ?

Vous pouvez modifier ce réglage dans les préférences des sites web de Safari.

Ne pas autoriser

Autoriser

Voca

d ↑




Vérifiez que
votre micro
est activé

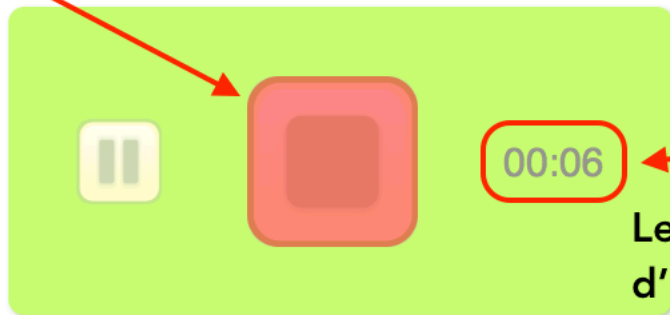
Vocaroo



Vocaroo - The premier voice recording service.

Upload 

Le bouton rouge clignote :
vous pouvez parler




Le temps
d'enregistrement
défile...

Vocaroo



Vocaroo - The premier voice recording service.

Upload 

Vous hésitez ?

Faites pause !


**... puis relancez
l'enregistrement
pour continuer**



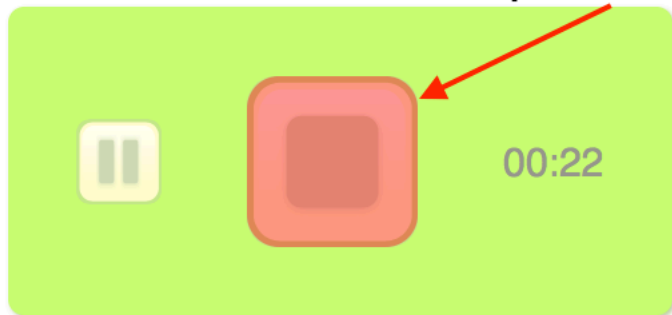
Vocaroo



Vocaroo - The premier voice recording service.

Upload 


**Cliquez sur STOP (rouge)
quand vous avez terminé !**



Vocaroo



Vocaroo - The premier voice recording service.

Upload 

Réécoutez votre travail
avant de l'envoyer...




00:00

00:25




... ou recommencez
votre enregistrement

Save & Share 

Vocaroo



Vocaroo - The premier voice recording service.

Upload 



00:00

00:21




Save & Share 

**Sauvegardez votre travail
si vous en êtes satisfaits**

Vocaroo



Vocaroo - The premier voice recording service.

Upload 

Copiez le lien généré



00:00

00:21




<https://voca.ro/djsT5acESnA>



QR Code 

Embed

Download 

Delete 

Présentation orale

<https://vocaroo.com>

Collez le lien ici

À partir du lien ci-dessus vous enregistrerez votre oral de 5 minutes. Un tutoriel est

Copiez le lien de votre enregistrement ci dessous

<https://voca.ro/djsT5acESnA>

Document de présentation qui sert de support à votre présentation orale

Choisir le fichier aucun fichier sél.

Déposez votre document dans le format pdf

[Plus d'information](#)

Bravo vous avez réussi !!!